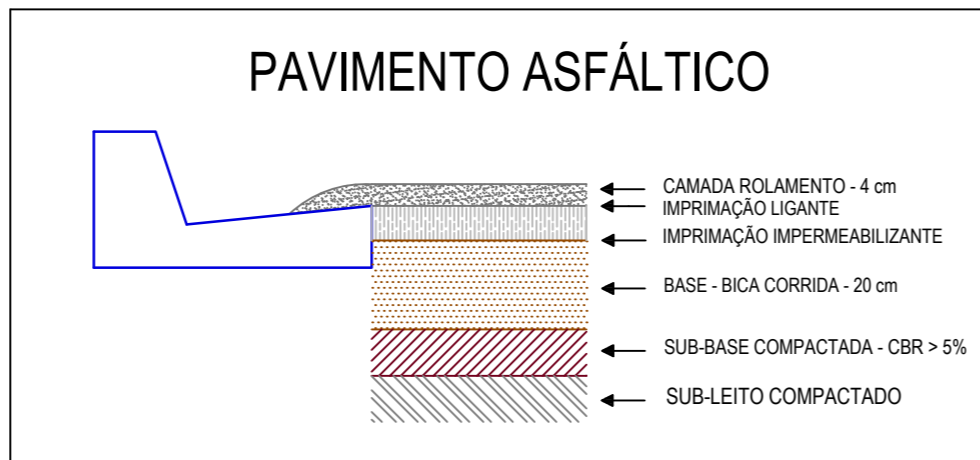
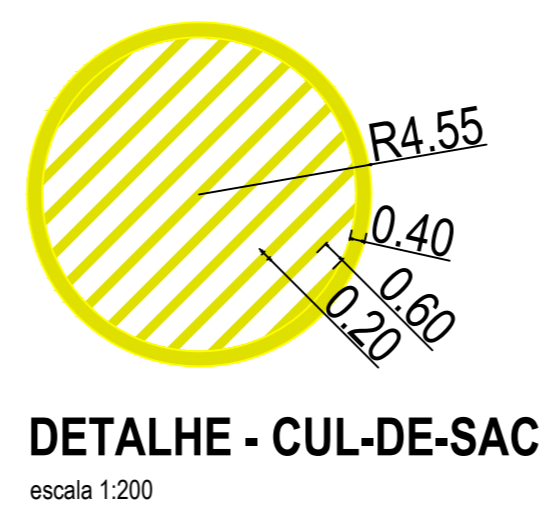


**PLANTA BAIXA - IMPLANTAÇÃO**  
escala 1:20

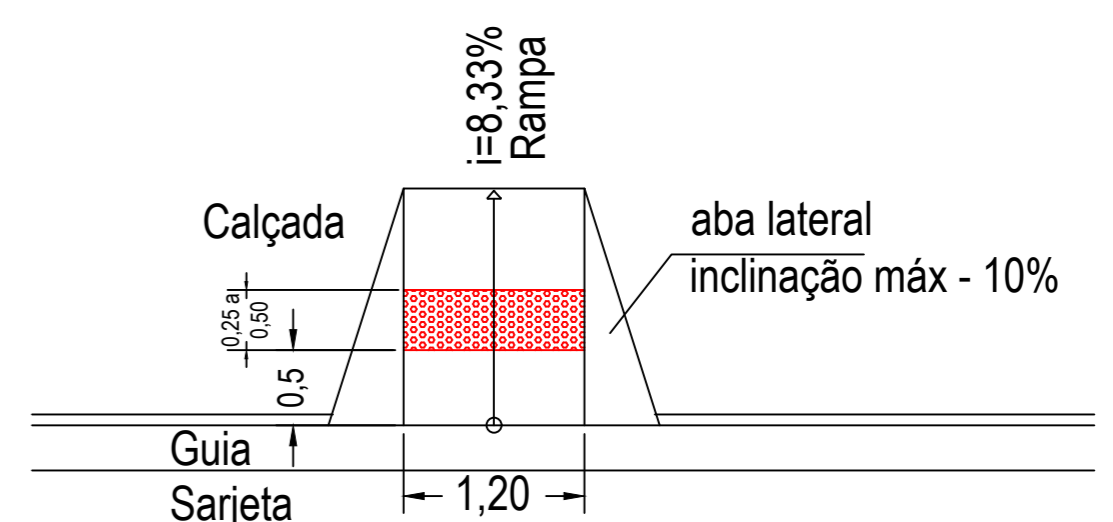
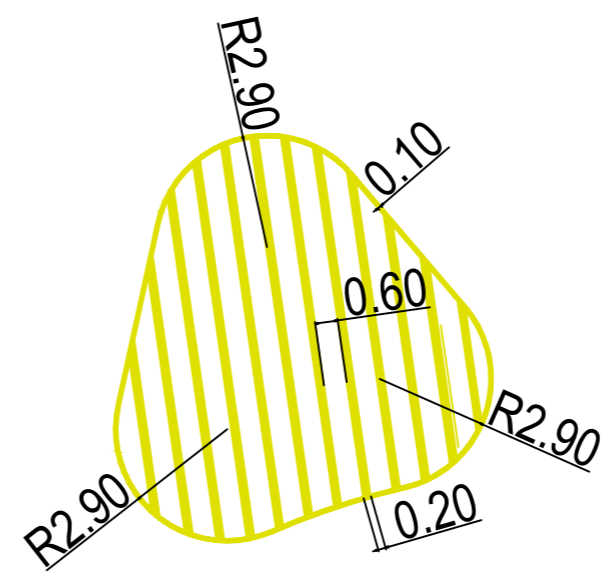


**PAVIMENTO ASFÁLTICO**

CONSUMO DE MATERIAIS/SERVIÇOS - PAVIMENTO ASFÁLTICO		
DESCRIÇÃO	UNID	QUANTIDADE
CAMADA ROLAMENTO - 4 cm	m2	4.315,45
IMPRIMAÇÃO LIGANTE RR-1	m2	4.315,45
IMPRIMAÇÃO IMPERMEABILIZANTE	m2	4.315,45
BASE - BICA CORRIDA - 20 CM	m2	4.315,45



**DETALHE - CUL-DE-SAC**  
escala 1:200



**DETALHE - RAMPA DE ACESSIBILIDADE**  
escala 1:200




**DETALHE - PARE**  
escala 1:200

LEGENDA	
	GUIA E SARJETA EXISTENTES
	PAVIMENTO ASFÁLTICO À SER EXECUTADO
	PAVIMENTO ASFÁLTICO EXISTENTE

**PROJETO PAVIMENTO ASFÁLTICO**

OBRA: **PAVIMENTO ASFÁLTICO**  
 PROP.: PREFEITURA MUNICIPAL DE SANTA CRUZ DA CONCEIÇÃO  
 LOCAL: RUA JOÃO BATISTA E RUA 02 DO DISTRITO INDUSTRIAL DE SANTA CRUZ DA CONCEIÇÃO



CARLOS EDUARDO ARANHA DE ALBUQUERQUE  
PREFEITO MUNICIPAL

PEDRO FIGUEIREDO DE LIMA  
ENGENHEIRO CIVIL  
CREA/SP 5069543194

**APROVAÇÃO**