

RECEITAS E DESPESAS DA SAÚDE

MUNICÍPIO: SANTA CRUZ DA CONCEIÇÃO

3º QUADRIMESTRE

EXERCÍCIO:

2020

| RECEITAS ARRECADADAS | Acumulado | DESPESAS DA SAÚDE | Aplicação | Acumulado |
|---|----------------------|--|-----------|---------------|
| Imposto sobre a Renda - Retido na Fonte - Trabalho | 245.924,00 | Empenhada | 3100000 | 3.516.139,80 |
| Imposto sobre a Renda - Retido na Fonte - Outros Rendimentos | 10.459,20 | Liquidada | 3100000 | 3.516.139,80 |
| Imposto sobre a Propriedade Predial e Territorial Urbana | 1.627.475,79 | Paga | 3100000 | 3.516.139,80 |
| Imposto sobre Transmissão "Inter Vivos" de Bens Imóveis e de Direitos Reais sobre Imóveis | 378.339,68 | | | |
| Imposto sobre Serviços de Qualquer Natureza | 2.002.067,20 | Cálculo do índice da saúde | | |
| Cota-Parte do Fundo de Participação dos Municípios - Cota Mensal | 7.937.627,22 | | | |
| Cota-Parte do Imposto Sobre a Propriedade Territorial Rural | 68.445,32 | Empenhada | | 3.516.139,80 |
| Transferência Financeira do ICMS - Desoneração - L.C. Nº 87/96 | 0,00 | TOTAL DAS RECEITAS DE IMPOSTOS E TRANSF. | / | 18.308.184,05 |
| Cota-Parte do ICMS | 5.212.213,17 | Percentual Aplicado s/ Despesa Empenhada | = | 19,21% |
| Cota-Parte do IPVA | 786.857,32 | | | |
| Cota-Parte do IPI - Municípios | 38.775,15 | Liquidada | | 3.516.139,80 |
| | | TOTAL DAS RECEITAS DE IMPOSTOS E TRANSF. | / | 18.308.184,05 |
| | | Percentual Aplicado s/ Despesa Liquidada | = | 19,21% |
| | | Paga | | 3.516.139,80 |
| | | TOTAL DAS RECEITAS DE IMPOSTOS E TRANSF. | / | 18.308.184,05 |
| | | Percentual Aplicado s/ Despesa Paga | = | 19,21% |
| | | CÁLCULO DA APLICAÇÃO OBRIGATÓRIA | | |
| TOTAL DAS RECEITAS DE IMPOSTOS E TRANSF. | 18.308.184,05 | | | |
| Recursos Adicionais | 1.765.166,05 | TOTAL DAS RECEITAS DE IMPOSTOS E TRANSF. | | 18.308.184,05 |
| Rendimentos de Aplicações Financeiras | 1.524,37 | APLICAÇÃO OBRIGATÓRIA CONSTITUCIONAL | X | 15,00% |
| | | VALOR OBRIGATÓRIO | = | 2.746.227,61 |
| TOTAL DOS RECURSOS ADICIONAIS | 1.766.690,42 | APLICAÇÃO (empenhada) | A MAIOR = | 769.912,19 |
| | | ÍNDICE | A MAIOR = | 4,21% |

Patricia Capodifoglio Landgraf

PATRICIA CAPODIFOGLIO LANDGRAF
PREFEITA MUNICIPAL

Jose Cruz Dourado
JOSÉ CRUZ DOURADO
CONTADOR

CRC 1sp077643

M. Augusto
MATHIAS AUGUSTO DOURADO

CRC 1sp077643

Alessandra Aparecida Bertola
ALESSANDRA APARECIDA BERTOLA
RESPONSÁVEL PELA SAÚDE

DEMONSTRATIVOS DA SAÚDE - QUADRO 1 - RECEITAS DE IMPOSTOS

MUNICÍPIO:


SANTA CRUZ DA CONCEIÇÃO - 3º Quadrimestre

EXERCÍCIO:


2020

| DISCRIMINAÇÃO | PREVISÃO INICIAL | PREVISÃO ATUALIZADA | ARRECADAÇÃO ATÉ O QUADRIMESTRE |
|---|----------------------|----------------------|--------------------------------|
| PRÓPRIOS | 3.955.828,46 | 4.303.575,15 | 4.264.265,87 |
| IMPOSTOS E DÍVIDA ATIVA | 3.955.828,46 | 4.303.575,15 | 4.264.265,87 |
| Imposto sobre a Renda - Retido na Fonte - Trabalho | 180.200,00 | 245.924,00 | 245.924,00 |
| Imposto sobre a Renda - Retido na Fonte - Outros Rendimentos | 9.600,00 | 10.459,20 | 10.459,20 |
| Imposto sobre a Propriedade Predial e Territorial Urbana | 1.637.500,00 | 1.662.258,19 | 1.627.475,79 |
| Imposto sobre Transmissão "Inter Vivos" de Bens Imóveis e de Direitos Reais sobre Imóveis | 199.928,46 | 378.339,68 | 378.339,68 |
| Imposto sobre Serviços de Qualquer Natureza | 1.928.600,00 | 2.006.594,08 | 2.002.067,20 |
| TRANSFERÊNCIAS | 14.690.037,32 | 14.745.707,81 | 14.043.918,18 |
| FEDERAIS | 8.707.637,32 | 8.707.637,32 | 8.006.072,54 |
| Cota-Parte do Fundo de Participação dos Municípios - Cota Mensal | 8.584.337,32 | 8.584.337,32 | 7.937.627,22 |
| Cota-Parte do Imposto Sobre a Propriedade Territorial Rural | 123.300,00 | 123.300,00 | 68.445,32 |
| Transferência Financeira do ICMS - Desoneração - L.C. Nº 87/96 | 0,00 | 0,00 | 0,00 |
| | | | |
| | | | |
| ESTADUAIS | 5.982.400,00 | 6.038.070,49 | 6.037.845,64 |
| Cota-Parte do ICMS | 5.180.000,00 | 5.212.213,17 | 5.212.213,17 |
| Cota-Parte do IPVA | 763.400,00 | 786.857,32 | 786.857,32 |
| Cota-Parte do IPI - Municípios | 39.000,00 | 39.000,00 | 38.775,15 |
| TOTAIS | 18.645.865,78 | 19.049.282,96 | 18.308.184,05 |


 PATRICIA CAPODIFOGLIO LANDGRAF
 PREFEITA MUNICIPAL


 JOSÉ CRUZ DOURADO
 CONTADOR
 CRC/SP077643


 ALESSANDRA APARECIDA BERTOLA
 RESPONSÁVEL PELA SAÚDE


 Manoel
 Responsável Técnico
 CRC/SP077643

DEMONSTRATIVOS DA SAÚDE - QUADRO 2 - RECEITAS VINCULADAS

MUNICÍPIO: SANTA CRUZ DA CONCEIÇÃO

3º QUADRIMESTRE

EXERCÍCIO:


2020

RECEITAS VINCULADAS

| FONTE | COD.APLIC | RUBRICA | PREVISÃO INICIAL | PREV. ATUALIZADA | ARRECADADO ATÉ O QUADRIMESTRE |
|--------------------|-----------|--|-------------------|---------------------|-------------------------------|
| 1 | 0 | Rec. Rem. Dep. Bancários Vinc. - Saúde - Recursos Próprios | 7.000,00 | 7.000,00 | 1.524,37 |
| 2 | 0 | Rec. Rem. Dep. Bancários Vinc. - Saúde - Recursos Estaduais | 410,00 | 410,00 | 384,01 |
| 5 | 0 | Rec. Rem. Dep. Bancários Vinc. - Saúde - Recursos Federais | 2.550,00 | 2.550,00 | 572,79 |
| 1 | 3200000 | Recursos da Vigilância Sanitária | 1.030,00 | 1.312,20 | 1.288,30 |
| 0 | 0 | Transferência de Recursos do Sistema Único de Saúde - SUS - Bloco Custeio das Ações e Serviços Públicos de Saúde | 456.652,68 | 1.096.401,39 | 1.036.563,40 |
| 0 | 0 | Transferência de Recursos do Estado para Programas de Saúde - Repasse Fundo a Fundo | 40.200,00 | 297.451,79 | 276.389,55 |
| TOTAL GERAL | | | 507.842,68 | 1.405.125,38 | 1.316.722,42 |


 PATRÍCIA CAPODIFOGLIO LANDGRAF
 PREFEITA MUNICIPAL


 ALESSANDRA APARECIDA BERTOLA
 RESPONSÁVEL PELA SAÚDE


 JOSÉ CRUZ DOURADO
 CONTADOR
 CRC 1sp077643


 Município de Santa Cruz da Conceição
 05/10/2020

**DEMONSTRATIVOS DA SAÚDE - QUADRO 3 - DESPESAS
RECURSOS PRÓPRIOS E VINCULADOS DO EXERCÍCIO E EXERCÍCIOS ANTERIORES**

MUNICÍPIO:

PERÍODO:

EXERCÍCIO:

SANTA CRUZ DA CONCEIÇÃO


3º QUADRIMESTRE

2020

| DISCRIMINAÇÃO DA DESPESAS | | | | | | DOTAÇÃO | | DESPESA ATÉ O QUADRIMESTRE | | |
|---------------------------|-----------|-------|-----------|---|-----------|--------------|--------------|----------------------------|--------------|--------------|
| FUNÇÃO | SUBFUNÇÃO | FONTE | APLICAÇÃO | NOME APLIC | CATEGORIA | INICIAL | ATUALIZADA | EMPENHADA | LIQUIDADADA | PAGA |
| 10 | 301 | 1 | 3100000 | Saúde - Geral | 319011 | 1.620.000,00 | 1.705.517,23 | 1.703.443,91 | 1.703.443,91 | 1.703.443,91 |
| 10 | 301 | 1 | 3100000 | Saúde - Geral | 319013 | 540.000,00 | 636.142,10 | 636.142,10 | 636.142,10 | 636.142,10 |
| 10 | 301 | 1 | 3100000 | Saúde - Geral | 319091 | 130.000,00 | 119.948,36 | 119.948,36 | 119.948,36 | 119.948,36 |
| 10 | 301 | 1 | 3100000 | Saúde - Geral | 319094 | 1.000,00 | 0,00 | 0,00 | 0,00 | 0,00 |
| 10 | 301 | 1 | 3100000 | Saúde - Geral | 339014 | 69.600,00 | 53.598,66 | 48.466,85 | 48.466,85 | 48.466,85 |
| 10 | 301 | 1 | 3100000 | Saúde - Geral | 339030 | 300.000,00 | 335.898,05 | 335.897,50 | 335.897,50 | 335.897,50 |
| 10 | 301 | 1 | 3200000 | Saúde - Taxas | 339030 | 1.030,00 | 1.020,48 | 1.020,48 | 1.020,48 | 1.020,48 |
| 10 | 301 | 1 | 3100000 | Saúde - Geral | 339036 | 30.000,00 | 32.025,50 | 30.897,08 | 30.897,08 | 30.897,08 |
| 10 | 301 | 1 | 3100000 | Saúde - Geral | 339039 | 300.000,00 | 275.407,63 | 275.407,63 | 275.407,63 | 275.407,63 |
| 10 | 301 | 1 | 3100000 | Saúde - Geral | 339046 | 284.970,00 | 359.740,00 | 359.740,00 | 359.740,00 | 359.740,00 |
| 10 | 301 | 1 | 3100000 | Saúde - Geral | 449052 | 5.000,00 | 0,00 | 0,00 | 0,00 | 0,00 |
| 10 | 301 | 1 | 3100000 | Saúde - Geral | 337041 | 10.000,00 | 6.700,00 | 6.196,37 | 6.196,37 | 6.196,37 |
| 10 | 301 | 5 | 3010011 | Pacs - Agente Comunitario | 319011 | 61.010,00 | 61.010,00 | 60.327,62 | 60.327,62 | 60.327,62 |
| 10 | 304 | 5 | 3030018 | Vigilância em Saúde - Combate a Endemias | 339030 | 15.010,00 | 15.010,00 | 10.862,20 | 10.862,20 | 10.862,20 |
| 10 | 301 | 5 | 3010009 | Pab - Piso de Atencao Basica - Fixo | 339030 | 115.646,00 | 115.646,00 | 114.912,17 | 114.912,17 | 114.912,17 |
| 10 | 303 | 5 | 3040016 | Programa Assistencia Farmacia Basica | 339030 | 15.439,72 | 15.439,72 | 15.188,05 | 15.188,05 | 15.188,05 |
| 10 | 301 | 2 | 3010036 | Programa Glicemia | 339030 | 2.600,00 | 2.600,00 | 2.600,00 | 2.600,00 | 2.600,00 |
| 10 | 301 | 5 | 3010060 | PMAQ - Programa de Melhoria do Acesso e da Q | 339030 | 43.700,00 | 38.700,00 | 34.597,56 | 33.600,36 | 33.600,36 |
| 10 | 304 | 5 | 3030019 | Vigilância em Saúde - Despesas Diversas | 339030 | 13.086,76 | 13.086,76 | 5.738,57 | 5.738,57 | 5.738,57 |
| 10 | 301 | 2 | 3010061 | Atenção Básica - Estado | 339030 | 18.000,00 | 18.000,00 | 17.993,03 | 17.993,03 | 17.993,03 |
| 10 | 301 | 5 | 3010015 | Programa de Saude Bucal | 339039 | 26.860,00 | 26.860,00 | 9.788,17 | 9.788,17 | 9.788,17 |
| 10 | 301 | 5 | 3010060 | PMAQ - Programa de Melhoria do Acesso e da Q | 339039 | 79.300,00 | 84.300,00 | 80.047,82 | 80.047,82 | 80.047,82 |
| 10 | 302 | 5 | 3020010 | Media e Alta Complexidade | 339039 | 29.030,20 | 29.030,20 | 28.751,78 | 28.751,78 | 28.751,78 |
| 10 | 304 | 5 | 3030014 | Acoes Basicas de Vigilancia Sanitaria | 339039 | 12.110,00 | 12.110,00 | 11.839,51 | 11.839,51 | 11.839,51 |
| 10 | 301 | 5 | 3010013 | PSF Programa Saude da Familia | 339039 | 48.010,00 | 48.010,00 | 48.010,00 | 48.010,00 | 48.010,00 |
| 10 | 301 | 2 | 3010061 | Atenção Básica - Estado | 339039 | 20.010,00 | 20.010,00 | 19.953,11 | 19.953,11 | 19.953,11 |
| 10 | 301 | 5 | 3010064 | Cessão Onerosa | 449052 | 0,00 | 250.000,00 | 250.000,00 | 250.000,00 | 250.000,00 |
| 10 | 301 | 95 | 1000064 | Cessão Onerosa | 449052 | 0,00 | 87.659,13 | 87.659,13 | 87.659,13 | 87.659,13 |
| 10 | 301 | 91 | 3100000 | Saúde - Geral | 339039 | 0,00 | 377.182,58 | 366.326,13 | 366.326,13 | 366.326,13 |
| 10 | 301 | 92 | 3010036 | Programa Glicemia | 339030 | 0,00 | 6.794,90 | 6.780,00 | 6.780,00 | 6.780,00 |
| 10 | 301 | 92 | 3010035 | Programa Sorria São Paulo | 339030 | 0,00 | 20.000,00 | 19.176,80 | 19.176,80 | 19.176,80 |
| 10 | 301 | 92 | 3010056 | Sec. Saúde - Custeio | 339030 | 0,00 | 0,00 | 0,00 | 0,00 | 0,00 |
| 10 | 301 | 92 | 3010063 | Programa Rede Cegonha | 339030 | 0,00 | 598,32 | 0,00 | 0,00 | 0,00 |
| 10 | 301 | 92 | 3010035 | Programa Sorria São Paulo | 339039 | 0,00 | 16.000,00 | 10.879,00 | 10.879,00 | 10.879,00 |
| 10 | 301 | 95 | 3010009 | Pab - Piso de Atencao Basica - Fixo | 339039 | 0,00 | 4.457,50 | 4.431,16 | 4.431,16 | 4.431,16 |
| 10 | 301 | 95 | 3010049 | FNS - Equipamentos e Material Permanente | 449052 | 0,00 | 201,02 | 201,02 | 201,02 | 201,02 |
| 10 | 301 | 95 | 3010057 | Estruturação - Saúde Bucal | 449052 | 0,00 | 2.450,35 | 2.450,35 | 2.450,35 | 2.450,35 |
| 10 | 301 | 95 | 3010058 | Estruturação Unidades Atenção Básica - Redes de | 449052 | 0,00 | 2.672,05 | 2.672,05 | 2.672,05 | 2.672,05 |
| 10 | 302 | 95 | 3020010 | Media e Alta Complexidade | 339039 | 0,00 | 301,41 | 284,56 | 284,56 | 284,56 |
| 10 | 304 | 95 | 3030018 | Vigilância em Saúde - Combate a Endemias | 339030 | 0,00 | 2.817,25 | 2.741,34 | 2.741,34 | 2.741,34 |
| 10 | 304 | 95 | 3030014 | Acoes Basicas de Vigilancia Sanitaria | 339039 | 0,00 | 7.925,00 | 7.822,78 | 7.822,78 | 7.822,78 |
| 10 | 304 | 95 | 3030019 | Vigilância em Saúde - Despesas Diversas | 339039 | 0,00 | 11.378,09 | 4.546,86 | 4.546,86 | 4.546,86 |
| 10 | 301 | 92 | 3010056 | Sec. Saúde - Custeio | 339093 | 0,00 | 16.931,29 | 16.931,29 | 16.931,29 | 16.931,29 |

| | | | | | | | | | | | |
|-------------|-----|----|---------|---|--------|------|--------------|--------------|--------------|--------------|--------------|
| 10 | 301 | 5 | 3120001 | Coronavirus - covid 19 | 339030 | 0,00 | 49.210,49 | 36.280,14 | 36.280,14 | 36.280,14 | |
| 10 | 301 | 2 | 3120002 | Coronavirus - covid 19- Estado | 339030 | 0,00 | 5.344,00 | 5.332,00 | 5.332,00 | 5.332,00 | |
| 10 | 301 | 2 | 3120002 | Coronavirus - covid 19- Estado | 339039 | 0,00 | 2.500,00 | 2.500,00 | 2.500,00 | 2.500,00 | |
| 10 | 301 | 2 | 3120002 | Coronavirus - covid 19- Estado | 449052 | 0,00 | 10.000,00 | 10.000,00 | 10.000,00 | 10.000,00 | |
| 10 | 301 | 2 | 3120003 | Coronavirus - covid 19- Tribunal de Justiça | 449052 | 0,00 | 10.000,00 | 10.000,00 | 10.000,00 | 10.000,00 | |
| 10 | 301 | 2 | 3010035 | Programa Sorria São Paulo | 339030 | 0,00 | 36.000,00 | 28.124,60 | 26.920,60 | 26.920,60 | |
| 10 | 301 | 2 | 3010035 | Programa Sorria São Paulo | 339039 | 0,00 | 0,00 | 0,00 | 0,00 | 0,00 | |
| 10 | 301 | 5 | 3010065 | Prog. Informações Unidades Básicas de Saúde | 339030 | 0,00 | 12.000,00 | 10.330,20 | 10.330,20 | 10.330,20 | |
| 10 | 301 | 5 | 3010065 | Prog. Informações Unidades Básicas de Saúde | 339039 | 0,00 | 12.000,00 | 9.400,79 | 9.400,79 | 9.400,79 | |
| 10 | 301 | 2 | 3010069 | Programas de Saúde - Emenda B Munhoz | 339030 | 0,00 | 100.000,00 | 99.823,60 | 99.823,60 | 99.823,60 | |
| 10 | 302 | 5 | 3020012 | Emenda Parlamentar Celso Russomano MAC Cus | 339039 | 0,00 | 65.770,00 | 65.724,98 | 65.724,98 | 65.724,98 | |
| 10 | 301 | 5 | 3120006 | Aux Financ LC 173 art 5 I b | 339030 | 0,00 | 40.000,00 | 37.823,48 | 37.823,48 | 37.823,48 | |
| 10 | 301 | 2 | 3010071 | Emenda Parlamentar Caue Macris | 339030 | 0,00 | 50.000,00 | 49.149,57 | 48.489,95 | 48.489,95 | |
| 10 | 301 | 5 | 3120007 | FNS - custeio Arnaldo Jardim | 339030 | 0,00 | 11.254,00 | 11.254,00 | 11.254,00 | 11.254,00 | |
| 10 | 301 | 5 | 3120006 | Aux Financ LC 173 art 5 I b | 339039 | 0,00 | 5.219,32 | 5.218,84 | 5.218,84 | 5.218,84 | |
| 10 | 301 | 2 | 3010071 | Emenda Parlamentar Caue Macris | 339039 | 0,00 | 50.000,00 | 49.721,03 | 49.721,03 | 49.721,03 | |
| 10 | 301 | 5 | 3120007 | FNS - custeio Arnaldo Jardim | 339039 | 0,00 | 100.000,00 | 0,00 | 0,00 | 0,00 | |
| 10 | 301 | 5 | 3120001 | Coronavirus - covid 19 | 339039 | 0,00 | 53.242,00 | 53.242,00 | 53.242,00 | 53.242,00 | |
| 10 | 301 | 5 | 3120006 | Aux Financ LC 173 art 5 I b | 449052 | 0,00 | 20.000,00 | 19.898,00 | 19.898,00 | 19.898,00 | |
| 10 | 301 | 5 | 3120008 | Programa Saúde na Escola | 339030 | 0,00 | 14.190,00 | 3.944,00 | 0,00 | 0,00 | |
| 10 | 301 | 91 | 3100000 | Saúde - Geral | 319011 | 0,00 | 83.789,96 | 83.748,94 | 83.748,94 | 83.748,94 | |
| 10 | 301 | 5 | 3120001 | Coronavirus - covid 19 | 319011 | 0,00 | 84.750,00 | 83.569,78 | 83.569,78 | 83.569,78 | |
| 10 | 301 | 5 | 3120007 | FNS - custeio Arnaldo Jardim | 319011 | 0,00 | 107.300,00 | 107.258,07 | 107.258,07 | 107.258,07 | |
| TOTAL GERAL | | | | | | | 3.791.412,68 | 5.755.749,35 | 5.543.016,36 | 5.536.211,54 | 5.536.211,54 |


 PATRICIA CAPODIFOGGIO LANDGRAF
 PREFEITA MUNICIPAL


 JOSÉ CRUZ DOURADO
 CONTADOR
 CRC 1sp077643


 ALESSANDRA APARECIDA BERTOLA
 RESPONSÁVEL PELA SAÚDE


 José Cruz Dourado
 Contador
 CRC 1sp077643

DEMONSTRATIVOS DA SAÚDE - QUADRO 4 - DEMONSTRAÇÃO FINANCEIRA

MUNICÍPIO:

SANTA CRUZ DA CONCEIÇÃO - 3º Quadrimestre

2020

| DOMICÍLIO BANCÁRIO | | | | SALDO DO EXERC. ANTERIOR | SALDO ATUAL |
|--------------------|---------|----------|---------------------------------|-----------------------------|----------------|
| BANCO | AGÊNCIA | CONTA | NOME | | |
| Brasil | SCC | 130100_4 | Decendial - Saúde | 0,00 | 0,00 |
| Brasil | SCC | 5329_5 | Programa de Glicemia | 0,00 | 0,00 |
| Brasil | SCC | 5313_9 | Qualis Mais | 0,00 | 0,00 |
| CEF | Leme | 624028_1 | F M Saúde - MAC | 0,00 | 0,00 |
| CEF | Leme | 624025_7 | F M Saúde - Prog. Farmac. | 0,00 | 0,00 |
| CEF | Leme | 624026_5 | F M Saúde | 0,00 | 0,00 |
| CEF | Leme | 624029_0 | F M Saúde | 0,00 | 0,00 |
| Brasil | SCC | 7077_7 | FNS EQUIP E MATERIAL PERMANENTE | 0,00 | 0,00 |
| CEF | Leme | 624063_0 | Bloco SUS | 0,00 | 0,00 |
| CEF | SCC | 624065_6 | Investimento SUS | 0,00 | 0,00 |
| Brasil | SCC | 7309_1 | SEC EST SAUDE CUSTEIO | 0,00 | 0,00 |
| Brasil | SCC | 7077_7 | FNS EQUIP E MATERIAL PERMANENTE | 929,97 | 2,52 |
| Brasil | SCC | 5329_5 | Programa de Glicemia | 42.794,90 | 867,83 |
| Brasil | SCC | 7309_1 | SEC EST SAUDE CUSTEIO | 16.931,29 | 0,00 |
| CEF | Leme | 624063_0 | Bloco SUS | 4.457,50 | 61.559,32 |
| CEF | Leme | 624063_0 | Bloco SUS | 0,00 | 0,00 |
| CEF | Leme | 624026_5 | F M Saúde | 0,00 | 0,00 |
| CEF | SCC | 624065_6 | Investimento SUS | 19.152,40 | 0,00 |
| CEF | Leme | 624063_0 | Bloco SUS | 301,41 | 4.413,67 |
| CEF | Leme | 624063_0 | Bloco SUS | 407,75 | 2.163,39 |
| Brasil | SCC | 130100_4 | Decendial - Saúde | 288.655,81 | 170.882,28 |
| CEF | Leme | 624063_0 | Bloco SUS | 0,00 | 4.000,00 |
| CEF | Leme | 624063_0 | Bloco SUS | 0,00 | 21.462,62 |
| CEF | Leme | 624063_0 | Bloco SUS | 0,00 | 3.515,22 |
| CEF | Leme | 624063_0 | Bloco SUS | 2.817,25 | 7.399,80 |
| CEF | Leme | 624063_0 | Bloco SUS | 11.378,09 | 5.898,48 |
| CEF | Leme | 624063_0 | Bloco SUS | 0,00 | 0,00 |
| CEF | Leme | 624063_0 | Bloco SUS | 7.925,00 | 91.263,77 |
| CEF | Leme | 624063_0 | Bloco SUS | 598,32 | 0,00 |
| CEF | Leme | 624063_0 | Bloco SUS | 0,00 | 4.269,01 |
| Brasil | SCC | 130100_4 | Decendial - Saúde | 0,00 | 0,00 |
| Brasil | SCC | 5329_5 | Programa de Glicemia | 0,00 | 0,00 |
| Brasil | SCC | 7309_1 | SEC EST SAUDE CUSTEIO | 0,00 | 0,00 |

| | | | | | |
|--------|------|----------|---------------------------------|------|-----------|
| Brasil | SCC | 7077_7 | FNS EQUIP E MATERIAL PERMANENTE | 0,00 | 0,00 |
| CEF | Leme | 624063_0 | Bloco SUS | 0,00 | 170,87 |
| CEF | Leme | 624063_0 | Bloco SUS | 0,00 | 598,32 |
| CEF | SCC | 624065_6 | Investimento SUS | 0,00 | 0,00 |
| CEF | Leme | 624063_0 | Bloco SUS | 0,00 | 16,85 |
| CEF | Leme | 624063_0 | Bloco SUS | 0,00 | 124,22 |
| CEF | Leme | 624063_0 | Bloco SUS | 0,00 | 7.115,51 |
| CEF | Leme | 624063_0 | Bloco SUS | 0,00 | 75,91 |
| CEF | Leme | 624063_0 | Bloco SUS | 0,00 | 407,75 |
| CEF | Leme | 26668_1 | Conv Funasa Caminhão de Lixo | 0,00 | 0,00 |
| Brasil | SCC | 5329_5 | Programa de Glicemia | 0,00 | 17,77 |
| CEF | Leme | 624063_0 | Bloco SUS | 0,00 | 19.487,14 |
| Brasil | SCC | 5329_5 | Programa de Glicemia | 0,00 | 176,40 |
| Brasil | SCC | 26015_1 | Programa de Glicemia | 0,00 | 1.681,48 |
| CEF | Leme | 624063_0 | Bloco SUS | 0,00 | 0,00 |
| Brasil | SCC | 5329_5 | Programa de Glicemia | 0,00 | 755,08 |
| Brasil | SCC | 5329_5 | Programa de Glicemia | 0,00 | 6.123,98 |
| Brasil | SCC | 70501_2 | FPM | 0,00 | 2.303,79 |
| Brasil | SCC | 5329_5 | Programa de Glicemia | 0,00 | 0,00 |
| Brasil | SCC | 5329_5 | Programa de Glicemia | 0,00 | 1.789,02 |
| CEF | Leme | 624063_0 | Bloco SUS | 0,00 | 47.433,55 |
| CEF | Leme | 624063_0 | CEF FNS BLOCO SUS | 0,00 | 232,60 |
| CEF | SCC | 624065_6 | CORONAVIR INVESTIMENTOS | 0,00 | 3.475,00 |

Patricia Capodifoglio Landgraf

PATRICIA CAPODIFOLIO LANDGRAF
PREFEITA MUNICIPAL

José Cruz Dourado

JOSÉ CRUZ DOURADO
CRC 1sp077643
CONTADOR

Alessandra Aparecida Bertola

ALESSANDRA APARECIDA BERTOLA
RESPONSÁVEL PELA SAÚDE

M. Dias

SECRETARIA MUNICIPAL DE SAÚDE
SECRETARIA DE SAÚDE

DEMONSTRATIVOS DA SAÚDE - QUADRO 5 - RESUMO DAS APLICAÇÕES COM RECURSOS PRÓPRIOS

MUNICÍPIO: SANTA CRUZ DA CONCEIÇÃO

3º QUADRIMESTRE


EXERCÍCIO: 2020

| RECEITAS | PREVISÃO ATUALIZADA | ATÉ O QUADRIMESTRE |
|---|---------------------|--------------------|
| RECEITA DE IMPOSTOS E TRANSFERÊNCIA DE IMPOSTOS | 19.049.282,96 | 18.308.184,05 |

| | | |
|------------------------------|--------------|--------------|
| VALOR MÍNIMO A APLICAR (15%) | 2.857.392,44 | 2.746.227,61 |
|------------------------------|--------------|--------------|


DESPESAS TOTAIS

| APURAÇÃO DO PERCENTUAL APLICADO NA SAÚDE | DOTAÇÃO ATUALIZADA PARA O EXERCÍCIO | ATÉ O QUADRIMESTRE | | |
|--|-------------------------------------|---------------------|---------------------|---------------------|
| | | EMPENHADA | LIQUIDADA | PAGA |
| Total das Despesas com Recursos Próprios | 3.524.977,53 | 3.516.139,80 | 3.516.139,80 | 3.516.139,80 |
| (-) Desp. Aposentadoria (319001) | 0,00 | 0,00 | 0,00 | 0,00 |
| (-) Desp. Pensões (319003) | 0,00 | 0,00 | 0,00 | 0,00 |
| Total das Deduções | 0,00 | 0,00 | 0,00 | 0,00 |
| TOTAL DESPESAS LÍQUIDAS | 3.524.977,53 | 3.516.139,80 | 3.516.139,80 | 3.516.139,80 |
| PERCENTUAL DE APLICAÇÃO | 18,50% | 19,21% | 19,21% | 19,21% |



PATRICIA CAPODIFOGLIO LANDGRAF
PREFEITA MUNICIPAL

JOSÉ CRUZ DOURADO
CONTADOR
CRC 1sp077643



ALESSANDRA APARECIDA BERTOLA
RESPONSÁVEL PELA SAÚDE


 José Cruz Dourado
 Contador
 CRC 1sp077643